



Akureyrarkaupstaður

Hrísey

Ágúst - september 2019

Framkvæmdalýsing

Lýsing á rannsókn

Unnið fyrir	Akureyrarkaupstað
Markmið	Að meta hversu oft fólk fer til Hríseyjar og ástæður þess að fara, eða fara ekki
Framkvæmdatími	31. ágúst - 10. september 2019
Aðferð	Netkönnun
Úrtak	1691 manns af öllu landinu, 18 ára og eldri, handahófsvaldir úr Viðhorfahópi Gallup
Verknúmer	4030140

Stærð úrtaks og svörun

Úrtak	1691
Svara ekki	855
Fjöldi svarenda	836
Þátttökuhlutfall	49,4%

Reykjavík, 10. september 2019

Bestu þakkir fyrir gott samstarf,

Friðrik Björnsson
Arna Frímannsdóttir

Skýrsla þessi og innihald hennar er eingöngu til innanhússnota hjá því fyrirtæki, stofnun eða einstaklingi sem hana keypti. Öll opinber birting eða dreifing er óheimil án skriflegs leyfis Gallup. Starfsemi Gallup er með ISO 9001 gæðavottun. Auk þess er Gallup aðili að ESOMAR.

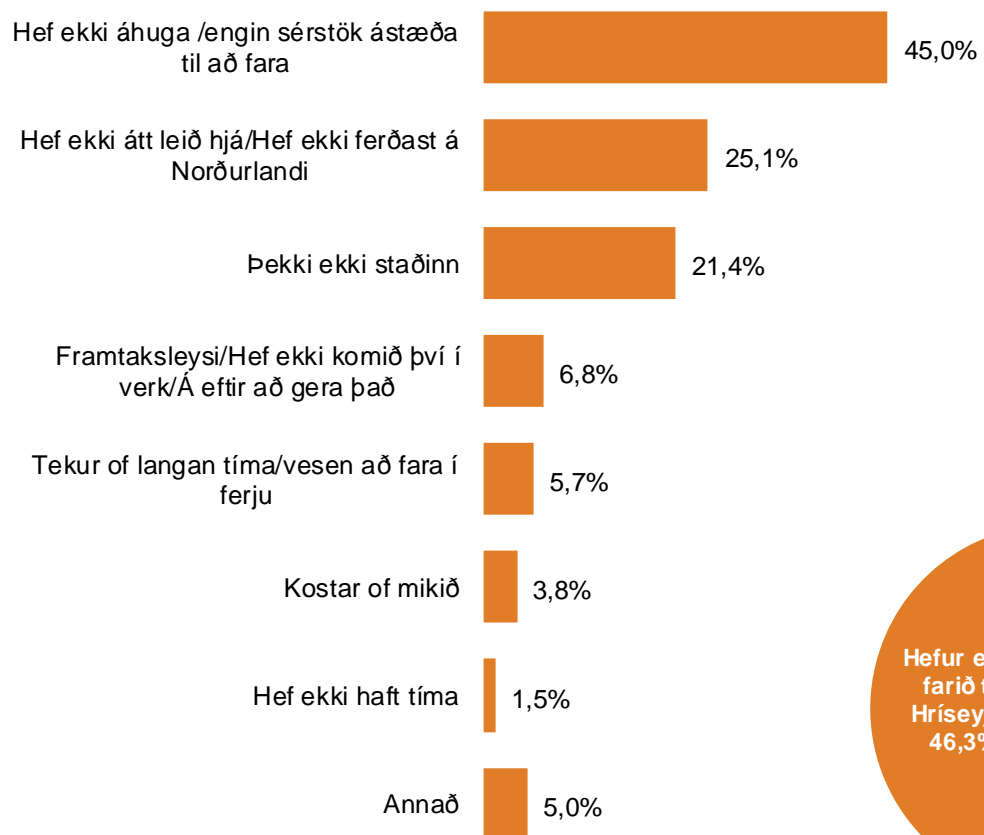
Allur réttur áskilinn: © Gallup.



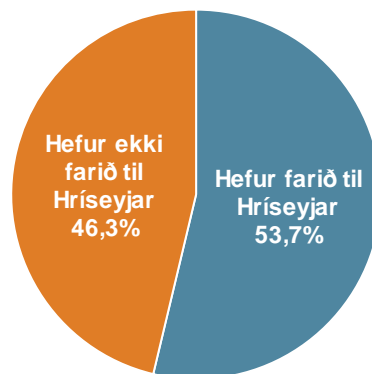
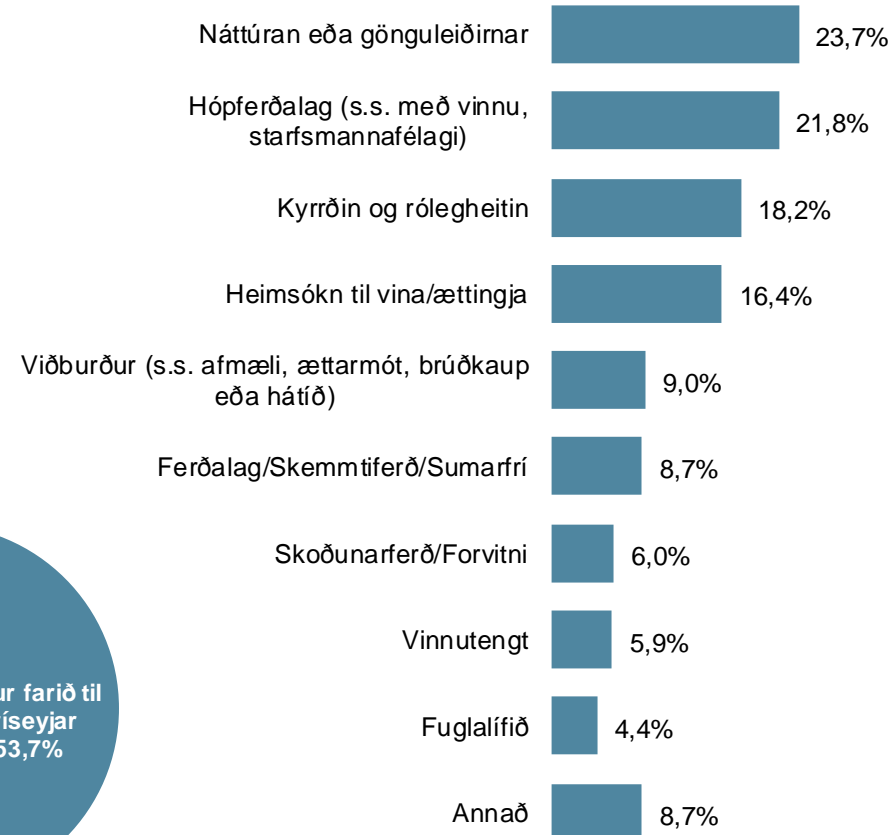
ESOMAR
| member

Helstu niðurstöður

Hverjar eru helstu ástæður þess að þú hefur aldrei komið til Hríseyjar?



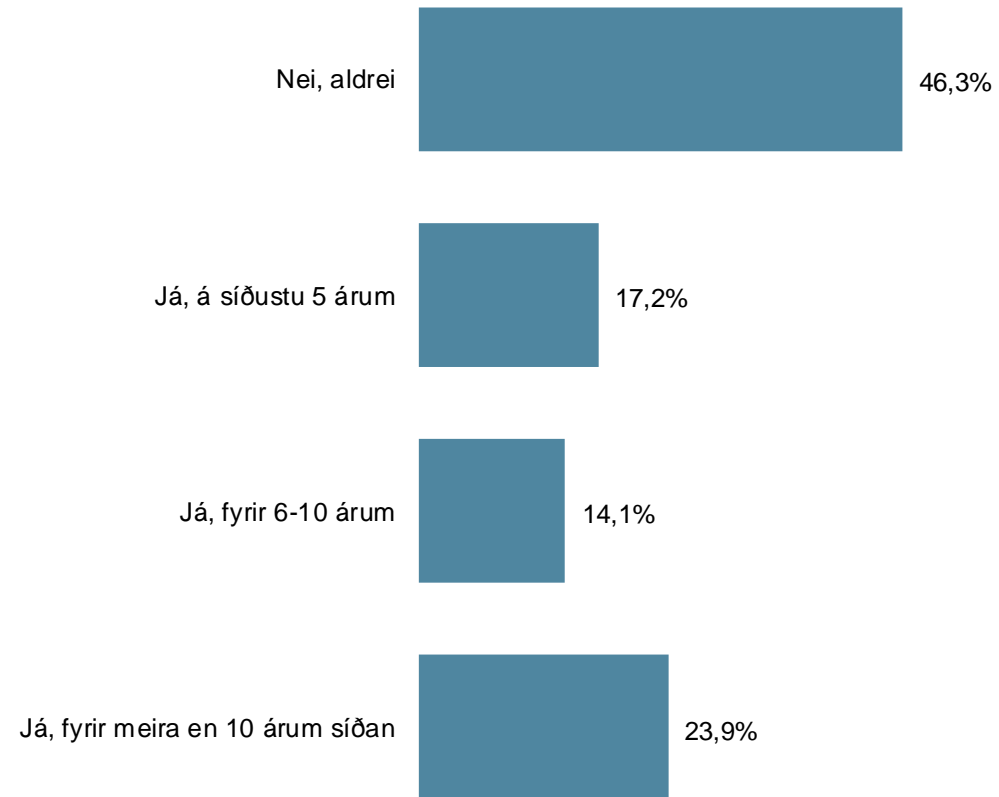
Hver voru helstu ástæður þess að þú ákvaðst að fara til Hríseyjar þegar þú fórst þangað síðast?



Ítarlegar niðurstöður

Sp. 1. Hefur þú komið til Hríseyjar?

	Fjöldi	%	+/-
Nei, aldrei	380	46,3	3,4
Já, á síðustu 5 árum	141	17,2	2,6
Já, fyrir 6-10 árum	116	14,1	2,4
Já, fyrir meira en 10 árum síðan	196	23,9	2,9
Fjöldi svara	833		
Tóku afstöðu	821	98,2	
Tóku ekki afstöðu	15	1,8	
Fjöldi svarenda	836	100,0	



Í þessari spurningu mátti nefna fleiri en einn svarmöguleika. Hlutfallstölur eru því reiknaðar eftir fjölda þeirra sem tóku afstöðu en ekki fjölda svara.

Sp. 1. Hefur þú komið til Hríseyjar?

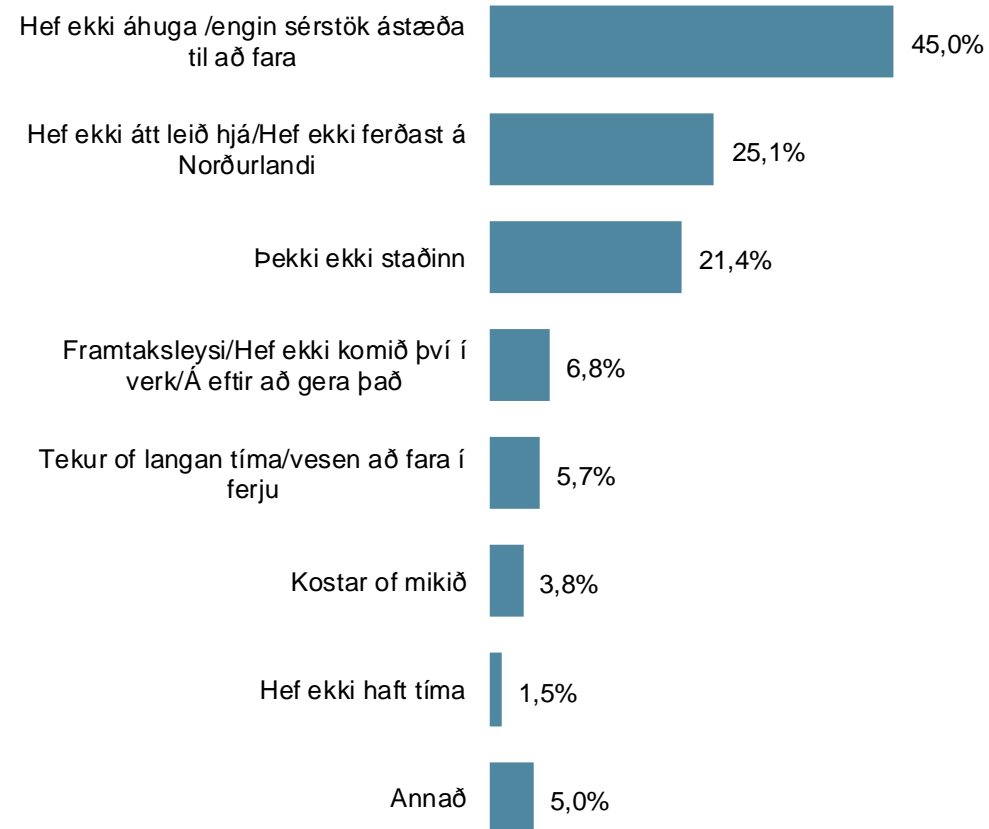
Greiningar	Fjöldi	Nei, aldrei	Já, á síðustu 5 árum	Já, fyrir 6-10 árum	Já, fyrir meira en 10 árum síðan	Já, hef farið til Hríseyjar
Heild	821	46%	17%	14%	24%	54%
Kyn						
Karlar	410	47%	16%	14%	25%	53%
Konur	412	45%	18%	15%	23%	55%
Aldur						
18-24 ára	96	66%	13%	6%	15%	34%
25-34 ára	138	56%	16%	5%	24%	44%
35-44 ára	138	50%	16%	12%	25%	50%
45-54 ára	137	41%	18%	17%	25%	59%
55-64 ára	139	43%	15%	21%	22%	57%
65 ára eða eldri	173	31%	23%	19%	28%	69%
Búseta						
Reykjavík	307	56%	11%	9%	25%	44%
Nágrannasv.félög R.víkur	220	42%	17%	18%	25%	58%
Önnur sveitarfélög	295	40%	24%	16%	22%	60%
Fjölskyldutekjur						
Lægri en 550 þúsund	135	51%	14%	16%	21%	49%
550 til 999 þúsund	200	48%	16%	12%	25%	52%
1.000 til 1.499 þúsund	181	40%	24%	14%	25%	60%
1.500 þúsund eða hærrí	86	45%	17%	18%	23%	55%
Menntun						
Grunnskólapróf	150	53%	17%	16%	17%	47%
Framhaldsskólapróf	245	45%	17%	13%	25%	55%
Háskólapróf	253	48%	15%	13%	25%	52%

Bar sem prósentur eru feitletraðar og litaðar með bláu er marktækur munur á milli hópa

Sp. 2. Hverjar eru helstu ástæður þess að þú hefur aldrei komið til Hríseyjar?

	Fjöldi	%	+/-
Hef ekki áhuga /engin sérstök ástæða til að fara	137	45,0	5,6
Hef ekki átt leið hjá/Hef ekki ferðast á Norðurlandi	77	25,1	4,9
Þekki ekki staðinn	65	21,4	4,6
Framtaksleysi/Hef ekki komið því í verk/Á eftir að gera það	21	6,8	2,8
Tekur of langan tíma/vesen að fara í ferju	18	5,7	2,6
Kostar of mikið	12	3,8	2,2
Hef ekki haft tíma	5	1,5	1,4
Annað	15	5,0	2,5
Fjöldi svara	350		
Tóku afstöðu	305	80,3	
Tóku ekki afstöðu	75	19,7	
Fjöldi aðspurðra	380	100,0	
Spurðir	380	45,5	
Ekki spurðir	456	54,5	
Fjöldi svarenda	836	100,0	

Þeir sem hafa aldrei komið til Hríseyjar (sp. 1) voru spurðir þessarar spurningar.



Í þessari spurningu mátti nefna fleiri en einn svarmöguleika. Hlutfallstölur eru því reiknaðar eftir fjölda þeirra sem tóku afstöðu en ekki fjölda svara.

Sp. 2. Hverjar eru helstu ástæður þess að þú hefur aldrei komið til Hríseyjar?

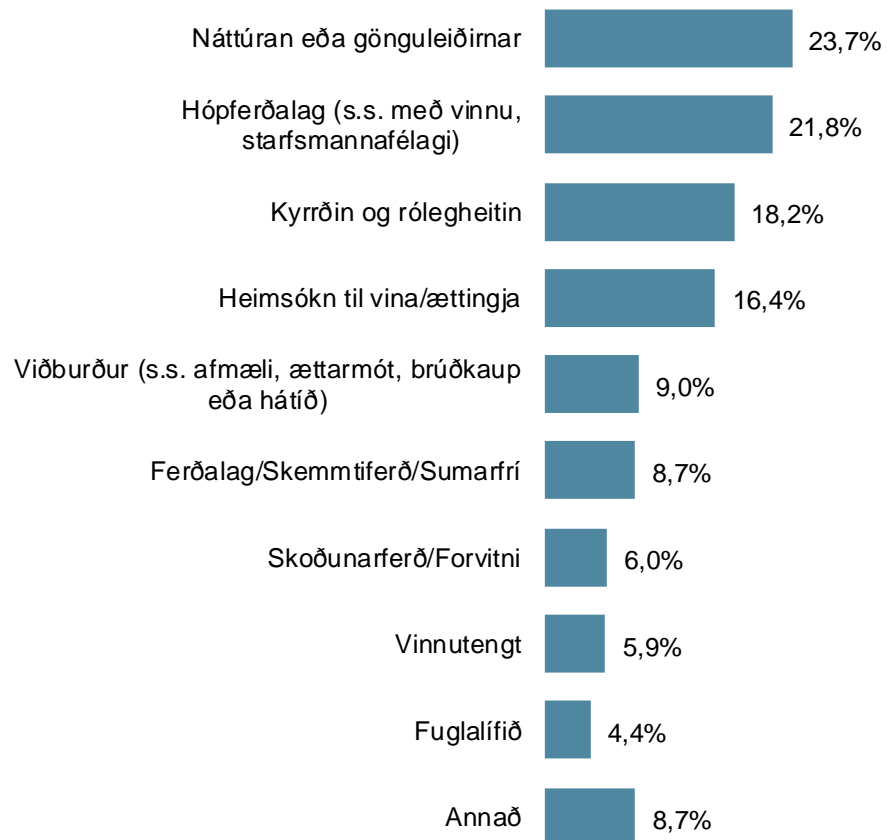
Greiningar	Fjöldi	Hef ekki áhuga /engin sérstök ástæða til að fara	Hef ekki átt leið hjá/Hef ekki ferðast á Norðurlandi	Þekki ekki staðinn	Annað	Hef ekki áhuga /engin sérstök ástæða til að fara
Heild	305	45%	25%	21%	21%	45%
Kyn						
Karlar	163	49%	24%	23%	18%	49%
Konur	142	41%	26%	20%	23%	41%
Aldur						
18-24 ára	54	62%	15%	32%	8%	62%
25-34 ára	67	46%	37%	29%	11%	46%
35-44 ára	52	53%	23%	20%	28%	53%
45-54 ára	41	24%	29%	10%	37%	24%
55-64 ára	48	39%	23%	12%	25%	39%
65 ára eða eldri	43	38%	21%	19%	21%	38%
Búseta						
Reykjavík	138	41%	23%	26%	21%	41%
Nágrannasv.félög R.víkur	72	57%	21%	22%	21%	57%
Önnur sveitarfélög	95	42%	32%	14%	20%	42%
Fjölskyldutekjur						
Lægrí en 550 þúsund	60	19%	44%	31%	19%	19%
550 til 999 þúsund	73	50%	19%	22%	21%	50%
1.000 til 1.499 þúsund	59	55%	24%	17%	18%	55%
1.500 þúsund eða hærrí	30	50%	25%	17%	32%	50%
Menntun						
Grunnskólapróf	66	41%	30%	23%	15%	41%
Framhaldsskólapróf	101	47%	19%	20%	20%	47%
Háskólapróf	91	47%	34%	24%	23%	47%

Þar sem prósentur eru feitletraðar og litaðar með bláu er marktækur munur á milli hópa

Sp. 3. Hver voru helstu ástæður þess að þú ákvaðst að fara til Hríseyjar þegar þú fórst þangað síðast?




















	Fjöldi	%	+/-
Náttúran eða gönguleiðirnar	99	23,7	4,1
Hópferðalag (s.s. með vinnu, starfsmannafélagi)	91	21,8	4,0
Kyrrðin og rólegheitin	76	18,2	3,7
Heimsókn til vina/ættingja	69	16,4	3,5
Viðburður (s.s. afmæli, ættarmót, brúðkaup eða hátíð)	38	9,0	2,7
Ferðalag/Skemmtiferð/Sumarfrí	36	8,7	2,7
Skoðunarferð/Forvitni	25	6,0	2,3
Vinnutengt	25	5,9	2,3
Fuglalífið	18	4,4	2,0
Annað	36	8,7	2,7
Fjöldi svara	514		
Tóku afstöðu	418	94,8	
Tóku ekki afstöðu	23	5,2	
Fjöldi aðspurðra	441	100,0	
Spurðir	441	52,8	
Ekki spurðir	395	47,2	
Fjöldi svarenda	836	100,0	

Þeir sem hafa komið til Hríseyjar (sp. 1) voru spurðir þessarar spurningar.



Í þessari spurningu mátti nefna fleiri en einn svarmöguleika. Hlutfallstölur eru því reiknaðar eftir fjölda þeirra sem tóku afstöðu en ekki fjölda svara.

Sp. 3. Hver voru helstu ástæður þess að þú ákvaðst að fara til Hríseyjar þegar þú fórst þangað síðast?

Greiningar	Fjöldi	Náttúran eða göngu-leiðirnar	Hópferðalag	Kyrrðin og rólegheitin	Heimsókn til vina/ættingja	Viðburður	Ferðalag/ Skemmtiferð/ Sumarfrí	Annað	Náttúran eða göngu-leiðirnar
Heild	418	24%	22%	18%	16%	9%	9%	25%	 24%
Kyn									
Karlar	203	20%	17%	16%	18%	10%	7%	30%	 20%
Konur	215	27%	26%	21%	15%	8%	10%	20%	 27%
Aldur									
18-24 ára	30	43%	5%	22%	37%	10%	5%	16%	 43%
25-34 ára	56	10%	17%	15%	19%	10%	11%	30%	 10%
35-44 ára	62	17%	16%	20%	23%	8%	15%	20%	 17%
45-54 ára	78	32%	28%	18%	11%	9%	3%	23%	 32%
55-64 ára	75	22%	18%	19%	13%	10%	10%	34%	 22%
65 ára eða eldri	117	24%	30%	17%	12%	8%	6%	22%	 24%
Búseta									
Reykjavík	128	27%	16%	23%	22%	6%	6%	27%	 27%
Nágrannasv.félög R.víkur	120	25%	20%	15%	16%	9%	9%	26%	 25%
Önnur sveitarfélög	171	20%	27%	17%	13%	12%	9%	21%	 20%
Fjölskyldutekjur									
Læгри en 550 þúsund	61	27%	22%	16%	15%	8%	8%	19%	 27%
550 til 999 þúsund	100	20%	19%	17%	17%	10%	7%	30%	 20%
1.000 til 1.499 þúsund	103	23%	21%	21%	23%	8%	8%	17%	 23%
1.500 þúsund eða hærri	46	32%	19%	22%	9%	7%	7%	34%	 32%
Menntun									
Grunnskólapróf	67	21%	21%	30%	18%	8%	7%	23%	 21%
Framhaldsskólapróf	124	30%	15%	16%	18%	8%	10%	27%	 30%
Háskólapróf	125	23%	28%	21%	13%	11%	7%	23%	 23%

Bar sem prósentur eru feitletraðar og litaðar með bláu er marktækur munur á milli hópa

Vigtun

Gögn rannsóknarinnar eru vigtuð til þess að úrtak endurspegli þýði með tilliti til kyns, aldurs og búsetu. Fjöldatölur í skýrslunni eru því námundaðar að næstu heilu tölu, en hlutföll og meðaltöl miðast við fjöldatöluna eins og hún væri með aukastöfum. Misræmi getur því verið á samanlögðum fjölda einstaklinga í greiningum og í tíðnitöflum.

Hlutfall svarenda fyrir vigtun:

Kyn:

Karlar	48,1%
Konur	51,9%

Aldur:

18-24 ára	6,0%
25-34 ára	11,2%
35-44 ára	12,9%
45-54 ára	17,8%
55-64 ára	21,4%
65 ára eða eldri	30,6%

Búseta:

Höfuðborgarsvæðið	64,6%
Landsbyggðin	35,4%

Hlutfall svarenda eftir vigtun:

Kyn:

Karlar	50,0%
Konur	50,0%

Aldur:

18-24 ára	12,4%
25-34 ára	17,2%
35-44 ára	16,5%
45-54 ára	16,5%
55-64 ára	16,7%
65 ára eða eldri	20,7%

Búseta:

Höfuðborgarsvæðið	64,3%
Landsbyggðin	35,7%